

বাংলাদেশ তীত বোর্ডের চালু ০৩টি কেন্দ্রের সার্ভিসিং
কার্যক্রমের ত্রৈ-মাসিক মূল্যায়ন প্রতিবেদন।

জানুয়ারি-মার্চ/২০১৭



বাংলাদেশ তীত বোর্ড
বিটিএমসি ভবন(৫ম তলা)
৭-৯, কাওরান বাজার
ঢাকা-১২১৫।
www.bhb.gov.bd

বাংলাদেশ তাঁত বোর্ডের চালু ০৩টি কেন্দ্রের সার্ভিসিং কার্যক্রমের ত্রৈ-মাসিক মূল্যায়ন প্রতিবেদন।

দেশের তাঁত শিল্প তথা তাঁতিদের বিভিন্ন প্রকার বয়নপূর্ব ও বয়নোত্তর সেবা প্রদানের লক্ষ্যে বাংলাদেশ তাঁত বোর্ডের অধীনে বর্তমানে ০৩ টি সেবা কেন্দ্র চালু রয়েছে। কেন্দ্র ০৩ টি হলো (১) বস্ত্র প্রক্রিয়াকরণ কেন্দ্র (সিপিএস), মাধবদী, নরসিংদী, (২) টেক্সটাইল ফ্যাসিলিটিজ সেন্টার (টিএফসি), শাহজাদপুর, সিরাজগঞ্জ এবং (৩) সার্ভিসেস এন্ড ফ্যাসিলিটিজ সেন্টার (এসএফসি), কুমারখালী, কুষ্টিয়া। উল্লিখিত ০৩ টি কেন্দ্রের সার্ভিসিং সম্পর্কে কেন্দ্র প্রধানগণের মতামতসহ কেন্দ্রের সার্ভিসিং কার্যক্রমের বর্তমান অবস্থার প্রতিবেদন সংগ্রহ করা হয়। প্রতিটি কেন্দ্র হতে প্রাপ্ত তথ্যের ভিত্তিতে ত্রৈ-মাসিক প্রতিবেদন প্রস্তুত করা হয়েছে। ০৩টি কেন্দ্রের সার্বিক অবস্থা উল্লেখপূর্বক অক্টোবর, নভেম্বর ও মার্চ ২০১৭ মাসের সার্ভিসিং আয়ের হ্রাস-বৃদ্ধির কারণসহ তুলনামূলক চিত্র সংযুক্ত ছকে ও লেখচিত্রের সাহায্যে দেখানো হয়েছে। এছাড়া ২০১৬-১৭ অর্থ বছরে বস্ত্র ও পাট মন্ত্রণালয়ের সাথে বাংলাদেশ তাঁত বোর্ডের সম্পাদিত বার্ষিক কর্মসম্পাদন চুক্তি (APA) অনুযায়ী তাঁত বস্ত্র উৎপাদনে বয়নপূর্ব সেবা (টুইস্টিং) এর মাধ্যমে উৎপাদিত সুতার পরিমাণ এবং বয়নোত্তর সেবার মাধ্যমে উৎপাদিত তাঁত বস্ত্রের পরিমাণ জানুয়ারি-মার্চ/২০১৭ পর্যন্ত ত্রৈ-মাসিক অগ্রগতি সংযুক্ত ছকে দেখানো হলো।

১.১ বস্ত্র প্রক্রিয়াকরণ কেন্দ্র (সিপিএস), মাধবদী, নরসিংদীঃ

বস্ত্র প্রক্রিয়াকরণ কেন্দ্র (সিপিএস), মাধবদী, নরসিংদী কেন্দ্র থেকে স্টেন্টারিং, জিগার ধোলাই, জেট ধোলাই ও ফিনিশিং, ক্যালেন্ডারিং, হাইড্রো-এক্সট্রাকটিং, সিনজিং এবং প্রিন্টিং সার্ভিস প্রদান করা হয়। উক্ত কেন্দ্রের নিজস্ব কোন উৎপাদন নেই। সার্ভিস গ্রহণকারী প্রতিষ্ঠানের দেয়া সরবরাহকৃত কাপড়ে উপরোল্লিখিত সার্ভিসসমূহ প্রদান করা হয়।

ডিসেম্বর ২০১৬ মাসের সার্ভিসিং আয়ের তুলনায় জানুয়ারি ২০১৭ মাসে সার্ভিসিং হতে আয় (২৩,৫২,৫৮৮-২৩,১৫,৬৬৭) = ৩৬,৯২১/- টাকা বৃদ্ধি পেয়েছে। শতকরা হিসেবে আয় বৃদ্ধির পরিমাণ ১.৫৯%। অপরদিকে জানুয়ারি ২০১৭ মাসের সার্ভিসিং আয়ের তুলনায় ফেব্রুয়ারি ২০১৭ মাসের সার্ভিসিং হতে আয় (২৩,৬১,২২২-২৩,৫২,৫৮৮) = ৮,৬৩৪/- টাকা বৃদ্ধি পেয়েছে (পরিশিষ্ট-“ক”)। আয় বৃদ্ধির পরিমাণ ০.৩৭%। ফেব্রুয়ারি ২০১৭ মাসের তুলনায় মার্চ ২০১৭ মাসের সার্ভিসিং হতে আয় (২৫,২৯,১৫১ - ২৩,৬১,২২২) = ১,৬৭,৯২৯/- টাকা বৃদ্ধি পেয়েছে (পরিশিষ্ট-“ক”)। অর্থাৎ আয় বৃদ্ধির হার ৭.১১%।

গত ২০১৫-২০১৬ এবং চলতি ২০১৬-২০১৭ অর্থ বছরে বস্ত্র প্রক্রিয়াকরণ কেন্দ্রের ০৩ মাসের সার্ভিসিং আয়ের তুলনামূলক বিবরণী নিম্নে দেয়া হলোঃ

অর্থ বছর	০৩ মাসের মোট সার্ভিসিং আয় (জানুয়ারি-মার্চ)	হ্রাস বৃদ্ধির পরিমাণ	শতকরা হার
২০১৫-২০১৬	৬০,৬৩,৩৫৪/-	গত ২০১৫-১৬ অর্থ বছরের ৩য় প্রান্তিকের তুলনায় চলতি অর্থ বছরের ৩য় প্রান্তিকে ১১,৭৯,৬০৭/- টাকা আয় বৃদ্ধি পেয়েছে	১৯.৪৫%
২০১৬-২০১৭	৭২,৪২,৯৬১/-		

সার্ভিসিং কার্যক্রমের মাসওয়ারী খাতভিত্তিক বিস্তারিত প্রতিবেদন ও লেখচিত্র পরিশিষ্ট-“ক” এ সন্নিবেশ করা হলো।

১.২ হ্রাস/বৃদ্ধির কারণঃ কেন্দ্রের নিজস্ব কোন উৎপাদন নেই। বস্ত্র প্রক্রিয়াকরণ সেবা গ্রহণকারী প্রতিষ্ঠানের সরবরাহকৃত কাপড় এবং বাজারের চাহিদার উপর কেন্দ্রের সার্ভিসিং এর পরিমাণ হ্রাস-বৃদ্ধি হয়ে থাকে। অর্থাৎ বস্ত্র প্রক্রিয়াকরণ প্রতিষ্ঠান কর্তৃক সরবরাহকৃত কাপড়ের পরিমাণ বেশি হলে সার্ভিসিং বাবদ আয় বৃদ্ধি পায়। অন্যদিকে বস্ত্র প্রক্রিয়াকরণ প্রতিষ্ঠান কর্তৃক সরবরাহকৃত কাপড়ের পরিমাণ কম হলে সার্ভিসিং বাবদ আয় হ্রাস পায়।

১.৩ মন্তব্যঃ

১.৩.১ স্থানীয়ভাবে বয়নোত্তর সেবা গ্রহণকারী বিভিন্ন প্রতিষ্ঠানের সরবরাহকৃত বস্ত্র প্রক্রিয়াকরণের উপর কেন্দ্রের আয় নির্ভরশীল।

১.৩.২ ২০১৫-২০১৬ অর্থ বছরের জানুয়ারি-মার্চ এ ০৩ (তিন) মাসের মোট সার্ভিসিং আয়ের তুলনায় ২০১৬-২০১৭ অর্থ বছরের জানুয়ারি-মার্চ এ ০৩ (তিন) মাসের মোট সার্ভিসিং আয় ১১,৭৯,৬০৭/- টাকা বৃদ্ধি পেয়েছে।

১.৪ সুপারিশঃ

বস্ত্র প্রক্রিয়াকরণ কেন্দ্র কর্তৃক স্থানীয় বিভিন্ন বস্ত্র প্রক্রিয়াকরণ সেবা গ্রহণকারী প্রতিষ্ঠানের সাথে নিবিড় যোগাযোগের মাধ্যমে কেন্দ্রটির সেবা গ্রহণকারী প্রতিষ্ঠানের সংখ্যা বাড়ানোর পদক্ষেপ গ্রহণ করা যেতে পারে। এ ব্যাপারে কার্যকরী পদক্ষেপ গ্রহণের জন্য কেন্দ্রের সহকারী মহাব্যবস্থাপককে অপারেশন এন্ড মেইন্টেন্যান্স বিভাগ হতে প্রয়োজনীয় নির্দেশনা দেয়া যেতে পারে।

২.১ টেক্সটাইল ফ্যাসিলিটিজ সেন্টার (টিএফসি), শাহজাদপুর, সিরাজগঞ্জঃ

টেক্সটাইল ফ্যাসিলিটিজ সেন্টার (টিএফসি), শাহজাদপুর, সিরাজগঞ্জ কেন্দ্র থেকে পাওয়ার লুম ভাড়া, হস্তচালিত তাঁত ভাড়া, টুইস্টিং, হ্যান্ড রিলিং, সুতা ডাইং ও ক্যালেন্ডারিং সার্ভিস প্রদান করা হয়। উক্ত কেন্দ্রেরও নিজস্ব কোন উৎপাদন নেই। সার্ভিস গ্রহণকারী প্রতিষ্ঠানের দেয়া কাপড়ে উপরোল্লিখিত সার্ভিসসমূহ প্রদান করা হয়।

ডিসেম্বর ২০১৬ মাসে সার্ভিসিং আয়ের তুলনায় জানুয়ারি ২০১৭ মাসে (২৮,৪৫০ - ২১,৪৫০) = ৭,০০০/- টাকা সার্ভিসিং আয় বৃদ্ধি পেয়েছে। আয় বৃদ্ধির হার ৩২.৬৩%। জানুয়ারি, ফেব্রুয়ারি, মার্চ ২০১৭ মাসের সার্ভিসিং আয় সমান অর্থাৎ ২৮,৪৫০/- টাকা। এক্ষেত্রে সার্ভিসিং আয়ের হ্রাস বৃদ্ধি ঘটেনি (পরিশিষ্ট-“খ”)।

গত ২০১৫-২০১৬ এবং চলতি ২০১৬-২০১৭ অর্থ বছরে টেক্সটাইল ফ্যাসিলিটিজ সেন্টার, শাহজাদপুর কেন্দ্রের ০৩ মাসের সার্ভিসিং আয়ের তুলনামূলক বিবরণী নিম্নে দেয়া হলোঃ

অর্থ বছর	০৩ মাসের মোট সার্ভিসিং আয় (জানুয়ারি-মার্চ)	হ্রাস-বৃদ্ধির পরিমাণ	শতকরা হার
২০১৫-২০১৬	৬৪,৩৫০/-	গত ২০১৫-১৬ অর্থ বছরের ৩য় প্রান্তিকের তুলনায় চলতি অর্থ বছরের ৩য় প্রান্তিকে ২১,০০০/- টাকা আয় বৃদ্ধি পেয়েছে	৩২.৬৩%
২০১৬-২০১৭	৮৫,৩৫০/-		

২.২ আয় বৃদ্ধির কারণঃ শাহজাদপুর কেন্দ্রের টুইস্টিং সার্ভিস কার্যক্রম চালু করায় সার্ভিসিং আয় বৃদ্ধি পেয়েছে (পরিশিষ্ট-“খ”)।

সার্ভিসিং কার্যক্রমের মাসওয়ারী খাতভিত্তিক বিস্তারিত প্রতিবেদন ও লেখচিত্র পরিশিষ্ট-“খ” এ দেয়া হলো।

২.৩ মন্তব্যঃ

গত ২০১৫-২০১৬ অর্থ বছরের জানুয়ারি-মার্চ এ তিন মাসের সার্ভিসিং আয়ের তুলনায় চলতি ২০১৬-২০১৭ অর্থ বছরের জানুয়ারি-মার্চ এ ০৩ (তিন) মাসের কেন্দ্রের মোট সার্ভিসিং আয় ২১,০০০/- বৃদ্ধি পেয়েছে।

২.৩ সুপারিশঃ

কেন্দ্রের প্রতিটি সার্ভিস ভাড়ার পরিবর্তে নিজস্ব উদ্যোগে পরিচালনা করলে সার্ভিসিং আয় বৃদ্ধি পেতে পারে। এ বিষয়ে যথাযথ পদক্ষেপ গ্রহণের জন্য অপারেশন এন্ড মেইন্টেন্যান্স বিভাগকে অনুরোধ করা যেতে পারে।

৩.১ সার্ভিসেস এন্ড ফ্যাসিলিটিজ সেন্টার (এসএফসি), কুমারখালী, কুষ্টিয়াঃ

সার্ভিসেস এন্ড ফ্যাসিলিটিজ সেন্টার (এসএফসি), কুমারখালী, কুষ্টিয়া কেন্দ্র থেকে উইভিং, হস্তচালিত তাঁত ভাড়া, প্রিন্টিং টেবিল ভাড়া, টুইস্টিং, সাইজিং, ক্যালেন্ডারিং, ডাইং, রিলিং এবং কেয়ার সার্ভিস প্রদান করা হয়। টিএফসি, কুমারখালী কেন্দ্রেরও নিজস্ব কোন উৎপাদন নেই। সার্ভিস গ্রহণকারী প্রতিষ্ঠানের দেয়া কাপড়ে উপরোল্লিখিত সার্ভিসসমূহ প্রদান করা হয়।

ডিসেম্বর ২০১৬, জানুয়ারি, ফেব্রুয়ারি ও মার্চ ২০১৭ এ চার মাসে সার্ভিসিং আয় সমান অর্থাৎ ১,৫৩,১০১/- টাকা হওয়ায় আয়ের হ্রাস বৃদ্ধি ঘটেনি (পরিশিষ্ট-“গ”)।

গত ২০১৫-২০১৬ এবং চলতি ২০১৬-২০১৭ অর্থ বছরে কুমারখালী, কুষ্টিয়া কেন্দ্রের ০৩ মাসের সার্ভিসিং আয়ের তুলনামূলক বিবরণী নিম্নে দেয়া হলোঃ

অর্থ বছর	০৩ মাসের মোট সার্ভিসিং আয় (জানুয়ারি-মার্চ)	হ্রাস বৃদ্ধির পরিমাণ	শতকরা হার
২০১৫-২০১৬	৪,১০,১০৬/-	গত ২০১৫-১৬ অর্থ বছরের ৩য় প্রান্তিকের তুলনায় চলতি অর্থ বছরের ৩য় প্রান্তিকে ৪৯,১৯৭/- টাকা আয় বৃদ্ধি পেয়েছে	১২.০০%
২০১৬-২০১৭	৪,৫৯,৩০৩/-		

সার্ভিসিং কার্যক্রমের মাসওয়ারী খাতভিত্তিক বিস্তারিত প্রতিবেদন ও লেখচিত্র পরিশিষ্ট-“গ” এ সন্নিবেশ করা হলো।

৩.২ বৃদ্ধির কারণঃ

কেন্দ্রের প্রতিটি সার্ভিসই ভাড়ায় পরিচালিত। টুইস্টিং সার্ভিস কার্যক্রম পুনরায় চালুকরণ এবং বাংলাদেশ তাঁত বোর্ড কর্তৃক ক্যালেন্ডারিং ও প্রিন্টিং টেবিলের মাসিক নির্ধারিত ভাড়া বৃদ্ধি করায় সার্ভিসিং আয় কিছুটা বৃদ্ধি পেয়েছে।

৩.৩ মন্তব্যঃ

৩.৩.১ ২০১৫-২০১৬ অর্থ বছরের জানুয়ারি-মার্চ এ ০৩ (তিন) মাসের মোট সার্ভিসিং আয়ের তুলনায় ২০১৬-২০১৭ অর্থ বছরের জানুয়ারি-মার্চ এ ০৩ (তিন) মাসের মোট সার্ভিসিং আয় ৪৯,১৯৭/- টাকা বৃদ্ধি পেয়েছে।

৩.৪ সুপারিশঃ

কেন্দ্রের প্রতিটি সার্ভিস ভাড়ার পরিবর্তে কেন্দ্রের নিজস্ব উদ্যোগে পরিচালনা করলে সার্ভিসিং হতে আয় বৃদ্ধি পেতে পারে। কাজেই এ বিষয়ে প্রয়োজনীয় পদক্ষেপ গ্রহণের জন্য বাংলাদেশ তাঁত বোর্ডের অপারেশন এন্ড মেইন্টেন্যান্স বিভাগকে অনুরোধ করা যেতে পারে।

৪ বার্ষিক কর্মসম্পাদন চুক্তি (APA)

৪.১ বয়নপূর্ব কার্যক্রমে সহায়তাঃ বস্ত্র ও পাট মন্ত্রণালয়ের সাথে বাংলাদেশ তাঁত বোর্ডের ২০১৬-২০১৭ অর্থ বছরের সম্পাদিত বার্ষিক কর্মসম্পাদন চুক্তি অনুযায়ী তাঁত বস্ত্র উৎপাদন সহায়তায় বয়নপূর্ব সেবা (টুইস্টিং) এর মাধ্যমে সুতা উৎপাদনের বার্ষিক লক্ষ্যমাত্রা ১৬,০০০ কেজি। সে প্রেক্ষিতে, ২০১৬-২০১৭ অর্থ বছরে প্রতি প্রান্তিকে সুতা উৎপাদনের লক্ষ্যমাত্রা ৪,০০০ কেজি। প্রথম প্রান্তিকে (জুলাই-সেপ্টেম্বর) নির্ধারিত লক্ষ্যমাত্রা অর্জন করা সম্ভব না হলেও দ্বিতীয় প্রান্তিকে (অক্টোবর-ডিসেম্বর) বয়নপূর্ব সেবা (টুইস্টিং) এর মাধ্যমে সুতা উৎপাদনের পরিমাণ ছিল ৫,৭৩২ কেজি। লক্ষ্যমাত্রা অনুযায়ী অর্জনের হার ১৪৩.৩০%। তৃতীয় প্রান্তিকে (জানুয়ারি-মার্চ) সুতা উৎপাদনের পরিমাণ ৮৭৭১ কেজি। অর্জনের হার ২১৯.২৮%। ২০১৬-২০১৭ অর্থ বছরে (জুলাই-মার্চ) সুতা উৎপাদনের পরিমাণ ১৪,৫০৩ কেজি। প্রকৃত অর্জনের হার ৯০.৬৪% (পরিশিষ্ট-“ঘ”)।

৪.২ বয়নোত্তর কার্যক্রমে সহায়তাঃ তাঁত বস্ত্র উৎপাদন সহায়তায় তাঁতিদের বয়নোত্তর সেবার মাধ্যমে তাঁত বস্ত্র উৎপাদনের বার্ষিক লক্ষ্যমাত্রা ৩.৫০ কোটি গজ। সে প্রেক্ষিতে, ২০১৬-২০১৭ অর্থ বছরে প্রতি প্রান্তিকে তাঁতিদের বয়নোত্তর সেবা প্রদানের মাধ্যমে তাঁত বস্ত্র উৎপাদনের লক্ষ্যমাত্রা ০.৮৭৫ কোটি গজ। ২০১৬-২০১৭ অর্থ বছরের প্রথম প্রান্তিকে (জুলাই-সেপ্টেম্বর) তাঁতিদের বয়নোত্তর সেবা প্রদানের মাধ্যমে প্রকৃত তাঁত বস্ত্র উৎপাদনের পরিমাণ ছিল ০.৮৫ কোটি গজ। লক্ষ্যমাত্রা অনুযায়ী প্রকৃত অর্জন হয়েছিল ৯৭.১৪%।

আলোচ্য অর্থ বছরে দ্বিতীয় প্রান্তিকে (অক্টোবর-ডিসেম্বর) তাঁত বস্ত্র উৎপাদনের পরিমাণ ছিল ০.৮২ কোটি গজ। দ্বিতীয় প্রান্তিকের লক্ষ্যমাত্রা অনুযায়ী প্রকৃত অর্জন হয়েছিল ৯৩.৭১%। তৃতীয় প্রান্তিকে (জানুয়ারি-মার্চ) তাঁতিদের বয়নোত্তর সেবা প্রদানের মাধ্যমে তাঁত বস্ত্র উৎপাদনের পরিমাণ ০.৯৬ কোটি গজ। লক্ষ্যমাত্রা অনুযায়ী প্রকৃত অর্জনের হার ১০৯.৭১%। ২০১৬-২০১৭ অর্থ বছরে (জুলাই-মার্চ পর্যন্ত) তাঁতিদের বয়নোত্তর সেবার মাধ্যমে প্রকৃত তাঁত বস্ত্র উৎপাদনের পরিমাণ ২.৬৩ কোটি গজ। প্রকৃত অর্জনের হার ৭৫.১৪% (পরিশিষ্ট-“ঘ”)।

২০১৬-২০১৭ অর্থ বছরে বয়নপূর্ব ও বয়নোত্তর সেবার মাধ্যমে তাঁতবস্ত্র উৎপাদনে সহায়তাকরণ সংক্রান্ত কর্মসম্পাদন সূচকের ত্রৈ-মাসিক অগ্রগতি সারণি পরিশিষ্ট-‘ঘ’ এ সংযুক্ত।

৪.৩ মন্তব্যঃ

২০১৬-২০১৭ অর্থ বছরের সম্পাদিত বার্ষিক কর্মসম্পাদন চুক্তির লক্ষ্যমাত্রা অনুসারে তৃতীয় প্রান্তিকে (জানুয়ারি-মার্চ) তাঁতিদের তাঁত বস্ত্র উৎপাদন সহায়তায় বয়নপূর্ব সেবা (টুইস্টিং) এর মাধ্যমে সুতা উৎপাদনের পরিমাণ সন্তোষজনক। অন্যদিকে তাঁতিদের বয়নোত্তর সেবার মাধ্যমে তাঁত বস্ত্র উৎপাদনের লক্ষ্যমাত্রা অনুযায়ী প্রকৃত উৎপাদনের পরিমাণও সন্তোষজনক।

৪.৪ সুপারিশঃ

২০১৬-২০১৭ অর্থ বছরে সম্পাদিত বার্ষিক কর্মসম্পাদন চুক্তির লক্ষ্যমাত্রা অনুযায়ী তাঁতিদের বয়নপূর্ব সেবার মাধ্যমে সুতা উৎপাদন ও বয়নোত্তর সেবার মাধ্যমে তাঁত বস্ত্রের উৎপাদন বৃদ্ধির তৎপরতা অব্যাহত রাখা যেতে পারে। এ ব্যাপারে প্রয়োজনীয় ব্যবস্থা গ্রহণের জন্য অপারেশন এন্ড মেইন্টেন্যান্স বিভাগ হতে কেন্দ্রসমূহের দায়িত্ব প্রাপ্ত কর্মকর্তাদেরকে পরামর্শ দেয়া যেতে পারে।

বাংলাদেশ তাঁত বোর্ডের বস্ত্র প্রক্রিয়াকরণ কেন্দ্র (সিপিএস), মাধবদী, নরসিংদী এর সার্ভিসিং কার্যক্রমের ত্রৈ-মাসিক মূল্যায়ন প্রতিবেদন

(ক) জানুয়ারি-মার্চ/২০১৭ মাসের ত্রৈ-মাসিক অগ্রগতি :

সার্ভিসসমূহের নাম :	সার্ভিসিং এর পরিমাণ (মিটার/কেজি)			সার্ভিসিং হতে আয়			আয় হ্রাস/বৃদ্ধি এর পরিমাণ	শতকরা হার	হ্রাস/বৃদ্ধির কারণ	মন্তব্য
	জানুয়ারি ২০১৭	ফেব্রুয়ারি ২০১৭	মার্চ ২০১৭	জানুয়ারি ২০১৭	ফেব্রুয়ারি ২০১৭	মার্চ ২০১৭				
১। স্টেন্টারিং	১,০২,৭১৪ মিঃ	১,০৭,৭৯১ মিঃ	৯০,৬০৫ মিঃ	১,০৬,৮২৮/-	১,১৪,৪৩৩/-	৯৫,৪১৭/-	জানুয়ারি ২০১৭	জানুয়ারি ২০১৭	উক্ত কেন্দ্রের নিজস্ব কোন উৎপাদন নেই। সার্ভিস গ্রহণকারী প্রতিষ্ঠানের সরবরাহকৃত কাপড় এবং বাজারের চাহিদার উপর কেন্দ্রের সার্ভিসিং আয়ের এর পরিমাণ হ্রাস বৃদ্ধি হয়ে থাকে।	
২। জিগার ধোলাই ও স্টেন্টারিং	১০,৪৫,৬০২ মিঃ	৯,৬২,৪৫৬ মিঃ	১,১০,৮৫৮ মিঃ	১৮,০১,৯৩৩/-	১৬,৩৩,৭৯৬/-	১৮,৭৩,৩৫১/-	মাস অপেক্ষা	মাস অপেক্ষা		
৩। জেট ধোলাই ও স্টেন্টারিং	১,৬১৮ মিঃ	৩৪,২০৫ মিঃ	২৬,০৮৮ মিঃ	৩,৩৬১/-	৭৩,৪৫৯/-	৫৯,৯১৩/-	ফেব্রুয়ারি ২০১৭	ফেব্রুয়ারি ২০১৭		
৪। ক্যালেন্ডারিং	৫,৬০,৬৩৪ মিঃ	৭,৭৫,৪৪১ মিঃ	৭,১৫,৯৫৬ মিঃ	১,৮৩,৯৩৫/-	২,৫৪,৪১০/-	২,৩৪,৮৯৪/-	মাসে ৮,৬৩৪/-	মাসে সার্ভিসিং আয়		
৫। হাইড্রোএক্সট্রাকটর	১,০৪,৫৫৯ মিঃ	৯,৭২,৯৫৫ মিঃ	১১,৩৩,০৮৬ মিঃ	৮০,০৪৪/-	৭৪,৪৮৩/-	৮৬,৭৪১/-	টাকা বৃদ্ধি এবং	বৃদ্ধির হার ০.৩৭%		
৬। সিনজিং	১৪,৭৯২ মিঃ	২১,০৫৫ মিঃ	১৫,১৮৫ মিঃ	৮,৮৩৫/-	১২,৬৫৩/-	৮,৩০৩/-	ফেব্রুয়ারি ২০১৭	এবং ফেব্রুয়ারি		
৭। প্রিন্টিং	৫১,১০০ মিঃ	৬০,৩৪৭ মিঃ	৫১,৯৭৮ মিঃ	১,৬৭,৬৫২/-	১,৯৭,৯৮৮/-	১,৭০,৫৩২/-	অপেক্ষা মার্চ ২০১৭	২০১৭ অপেক্ষা মার্চ		
			মোট =	২৩,৫২,৫৮৮/-	২৩,৬১,২২২/-	২৫,২৯,১৫১/-	মাসের সার্ভিসিং	২০১৭ মাসে		
							আয় ১,৬৭,৯২৯/-	সার্ভিসিং আয় বৃদ্ধির		
							টাকা বৃদ্ধি পেয়েছে।	হার ৭.১১%।		

(খ) জানুয়ারি-মার্চ/২০১৭ এবং জানুয়ারি-মার্চ/২০১৬, ০৩ (তিন) মাসের মোট অগ্রগতির তুলনামূলক চিত্র :

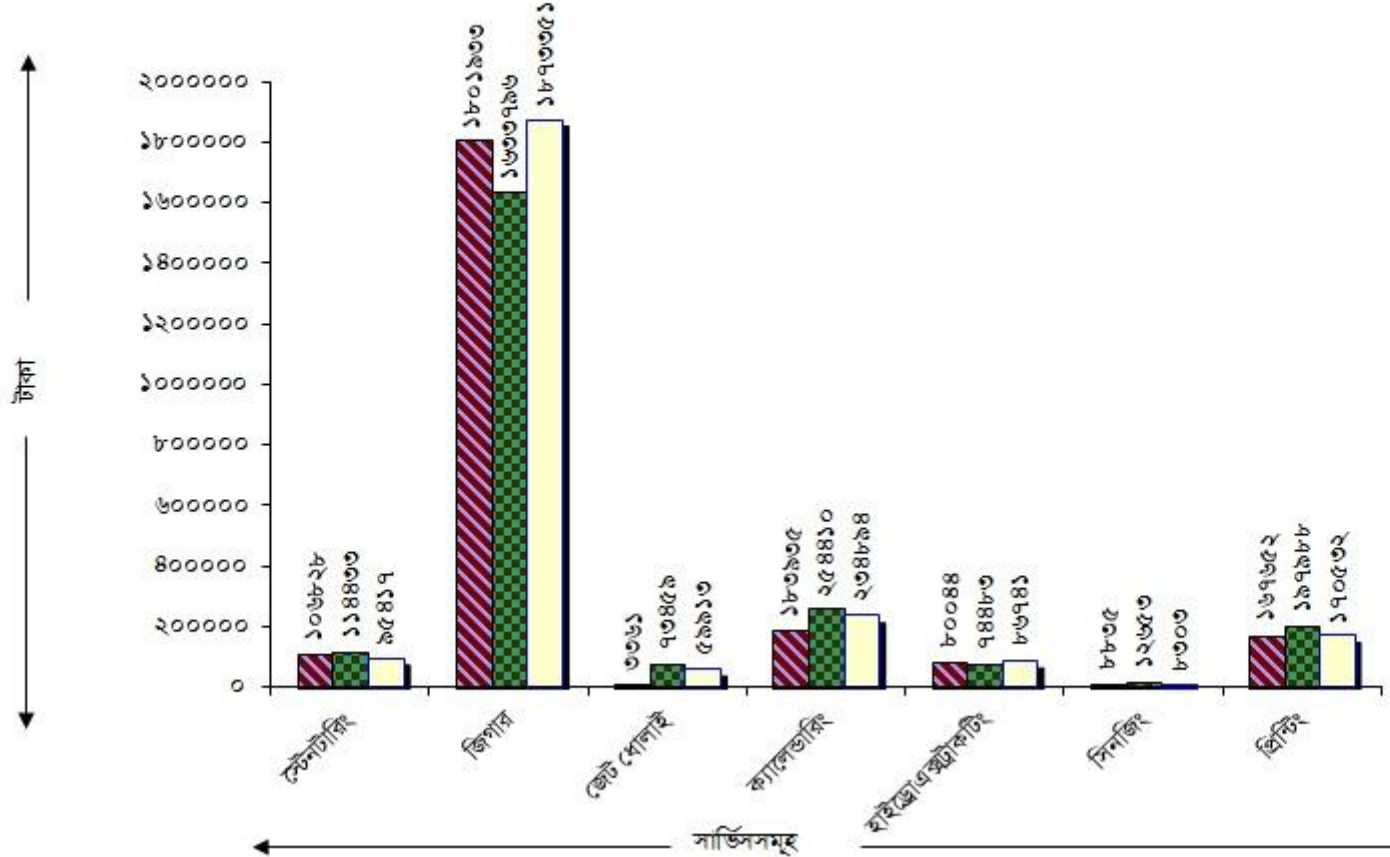
সার্ভিসসমূহের নাম :	সার্ভিসিং এর পরিমাণ (মিটার/কেজি)		সার্ভিসিং হতে আয়		আয় হ্রাস/বৃদ্ধি এর পরিমাণ	শতকরা হার	হ্রাস/বৃদ্ধির কারণ	মন্তব্য
	জানুয়ারি-মার্চ/২০১৭	জানুয়ারি-মার্চ/২০১৬	জানুয়ারি-মার্চ/২০১৭	জানুয়ারি-মার্চ/২০১৬				
১। স্টেন্টারিং	৩,০১,১১০ মিঃ	১,০৬,১৪৫ মিঃ	৩,১৬,৬৭৮/-	১,১৩,০৪৭/-	জানুয়ারি-মার্চ/২০১৬	জানুয়ারি-মার্চ/২০১৬	উক্ত কেন্দ্রের নিজস্ব কোন উৎপাদন নেই। সার্ভিস গ্রহণকারী প্রতিষ্ঠানের সরবরাহকৃত কাপড় এবং বাজারের চাহিদার উপর কেন্দ্রের সার্ভিসিং আয়ের পরিমাণ হ্রাস বৃদ্ধি হয়ে থাকে।	
২। জিগার ধোলাই ও স্টেন্টারিং	২১,১৮,১১৬ মিঃ	২৯,৪৪,৭৯০ মিঃ	৫৩,০৯,০৮০/-	৪৩,৭০,৭৬২/-	এ তিন মাসের মোট	এ তিন মাসের মোট		
৩। জেট ধোলাই ও স্টেন্টারিং	৬,১৯,১১৯ মিঃ	৭২,১৬৪ মিঃ	১,৩৬,৭৩৩/-	১,৩৫,১১৩/-	সার্ভিসিং আয়	সার্ভিসিং আয়		
৪। ক্যালেন্ডারিং	২০,৫২,০৩১ মিঃ	২০,০৭,৪৩৬ মিঃ	৬,৭৩,২৩৯/-	৫,৭৭,২৮৪/-	অপেক্ষা জানুয়ারি-মার্চ/২০১৭ এ তিন	অপেক্ষা জানুয়ারি-মার্চ/২০১৭ এ তিন		
৫। হাইড্রোএক্সট্রাকটর	২২,১০,৬০০ মিঃ	৩০,২৪,০১৯ মিঃ	২,৪১,২৬৮/-	১,৭৬,৮৮৮/-	মাসের মোট সার্ভিসিং	মাসের মোট সার্ভিসিং		
৬। সিনজিং	৫১,০৩২ মিঃ	৫,৮৫,০৫০ মিঃ	২৯,৭৯১/-	২,৬৬,৫৫৭/-	আয় ১১,৭৯,৬০৭/-	আয় বৃদ্ধির হার		
৭। প্রিন্টিং	১,৬৩,৪২৫ মিঃ	১,৩০,১৯১ মিঃ	৫,৩৬,১৭২/-	৪,২৩,৭০৩/-	টাকা বৃদ্ধি পেয়েছে।	১৯.৪৫%।		
		মোট =	৭২,৪২,৯৬১/-	৬০,৬৩,৩৫৪/-				

সিপিসি, মাধবদী, নরসিংদী কেন্দ্রের ত্রৈ-মাসিক মূল্যায়ন লেখচিত্র

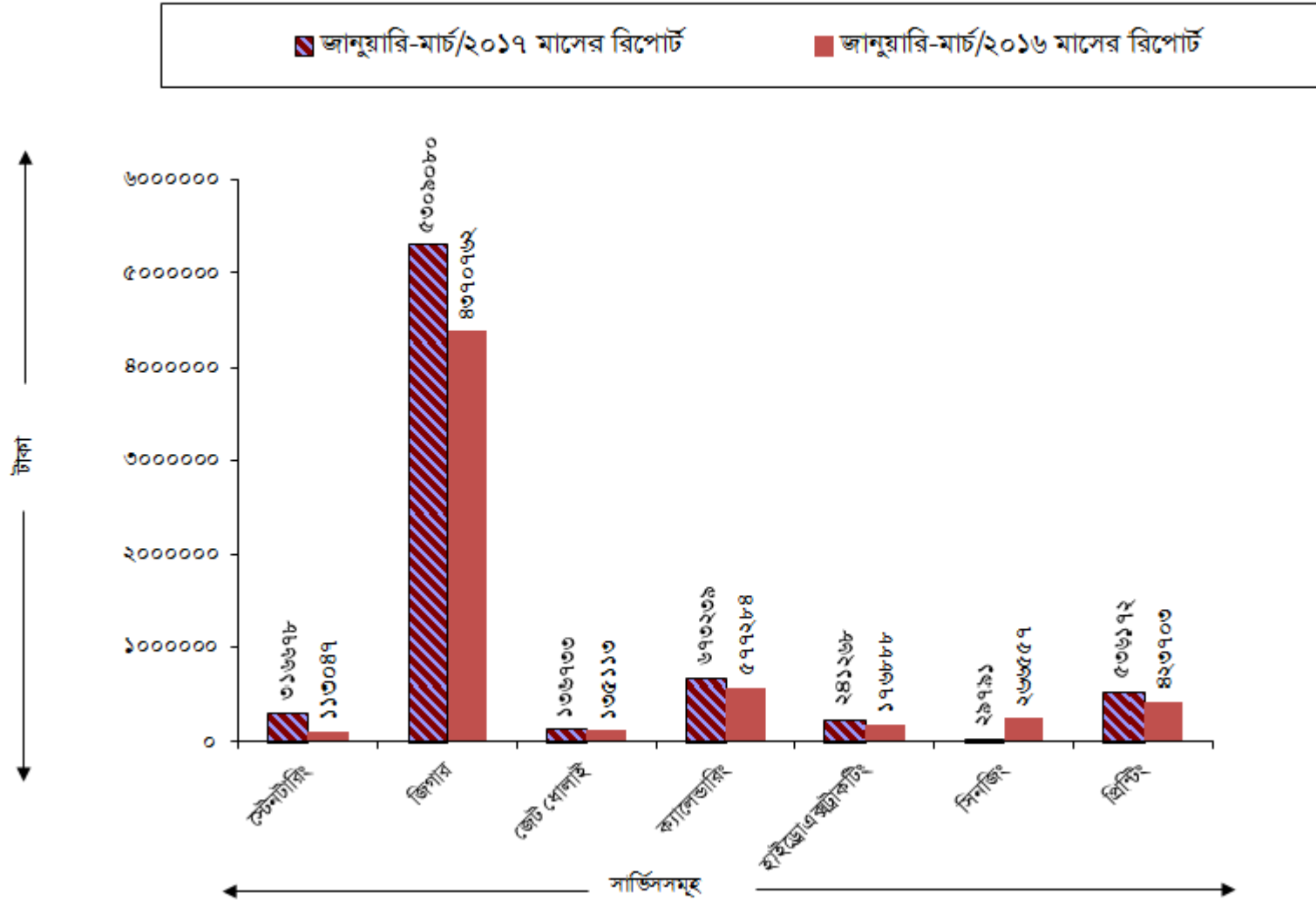
জানুয়ারি ২০১৭ মাসের রিপোর্ট

 ফেব্রুয়ারি ২০১৭ মাসের রিপোর্ট

 মার্চ ২০১৭ মাসের রিপোর্ট



সিপিসি, মাধবদী, নরসিংদী কেন্দ্রের ত্রৈ-মাসিক মূল্যায়ন লেখচিত্র



পরিশিষ্ট- “খ”

বাংলাদেশ তাঁত বোর্ডের টেক্সটাইল ফ্যাসিলিটিজ সেন্টার (টিএফসি), শাহজাদপুর, সিরাজগঞ্জ এর সার্ভিসিং কার্যক্রমের ত্রৈ-মাসিক মূল্যায়ন প্রতিবেদন

(ক) জানুয়ারি-মার্চ/২০১৭ মাসের ত্রৈ-মাসিক অগ্রগতি :

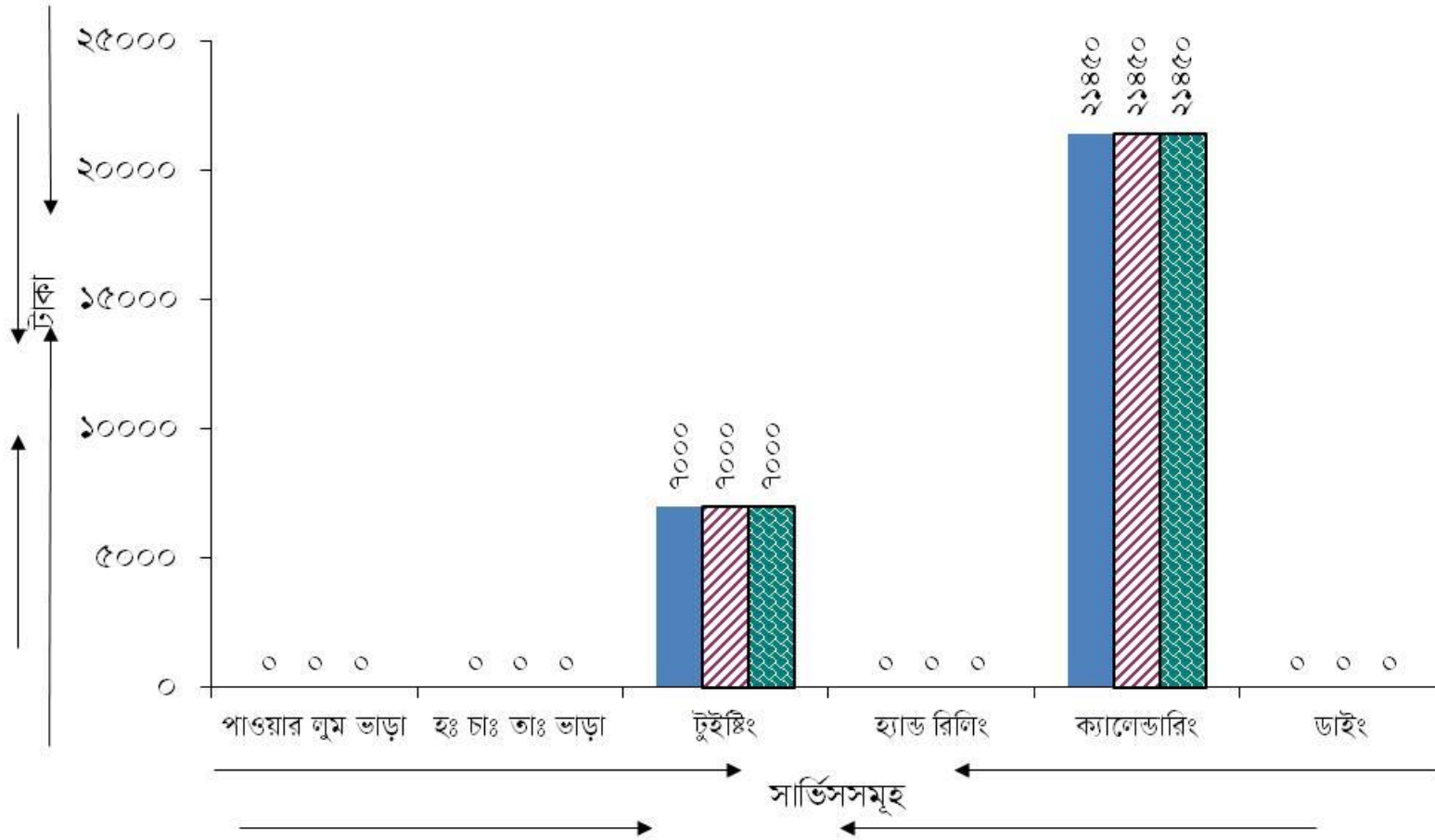
সার্ভিসসমূহের নাম :	সার্ভিসিং এর পরিমাণ (মিটার/কেজি)			সার্ভিসিং হতে আয়			আয় হ্রাস/বৃদ্ধি এর পরিমাণ	শতকরা হার	হ্রাস/বৃদ্ধির কারণ	মন্তব্য
	জানুয়ারি ২০১৭	ফেব্রুয়ারি ২০১৭	মার্চ ২০১৭	জানুয়ারি ২০১৭	ফেব্রুয়ারি ২০১৭	মার্চ ২০১৭				
১। পাওয়ার লুম ভাড়া	-	-	-	-	-	-	জানুয়ারি, ফেব্রুয়ারি ও মার্চ ২০১৭ মাসের সার্ভিসিং আয় সমান।	জানুয়ারি, ফেব্রুয়ারি ও মার্চ ২০১৭ মাসের সার্ভিসিং আয় সমান হওয়ায় আয় হ্রাস বৃদ্ধির হার শূন্য।	কেন্দ্রের ১৮ টি বৈদ্যুতিক তাঁত মাসিক ভাড়া পরিচালনার জন্য অনুমোদিত পার্টি কর্তক উক্ত তাঁতসমূহ পরিচালনায় অনীহা প্রকাশ করায় বর্তমানে বৈদ্যুতিক তাঁত বন্ধ রয়েছে। হস্ত চালিত তাঁত, ডাইং ও হ্যান্ড রিলিং সার্ভিস বন্ধ রয়েছে। তবে পরিচালনা পার্টি সংগ্রহের প্রচেষ্টা অব্যাহত রয়েছে।	
২। হস্তচালিত তাঁত ভাড়া	-	-	-	-	-	-				
৩। ক্যালেন্ডারিং	নির্ধারিত ভাড়া	নির্ধারিত ভাড়া	নির্ধারিত ভাড়া	২১,৪৫০/-	২১,৪৫০/-	২১,৪৫০/-				
৪। টুইস্টিং	১৩১০ কেজি	৮১২ কেজি	৮২৫ কেজি	৭০০০/-	৭০০০/-	৭০০০/-				
৫। হ্যান্ড রিলিং	-	-	-	-	-	-				
৬। ডাইং	-	-	-	-	-	-				
মোট =				২৮,৪৫০/-	২৮,৪৫০/-	২৮,৪৫০/-				

(খ) জানুয়ারি-মার্চ/২০১৭ এবং জানুয়ারি-মার্চ/২০১৬, ০৩ (তিন) মাসের মোট অগ্রগতির তুলনামূলক চিত্র :

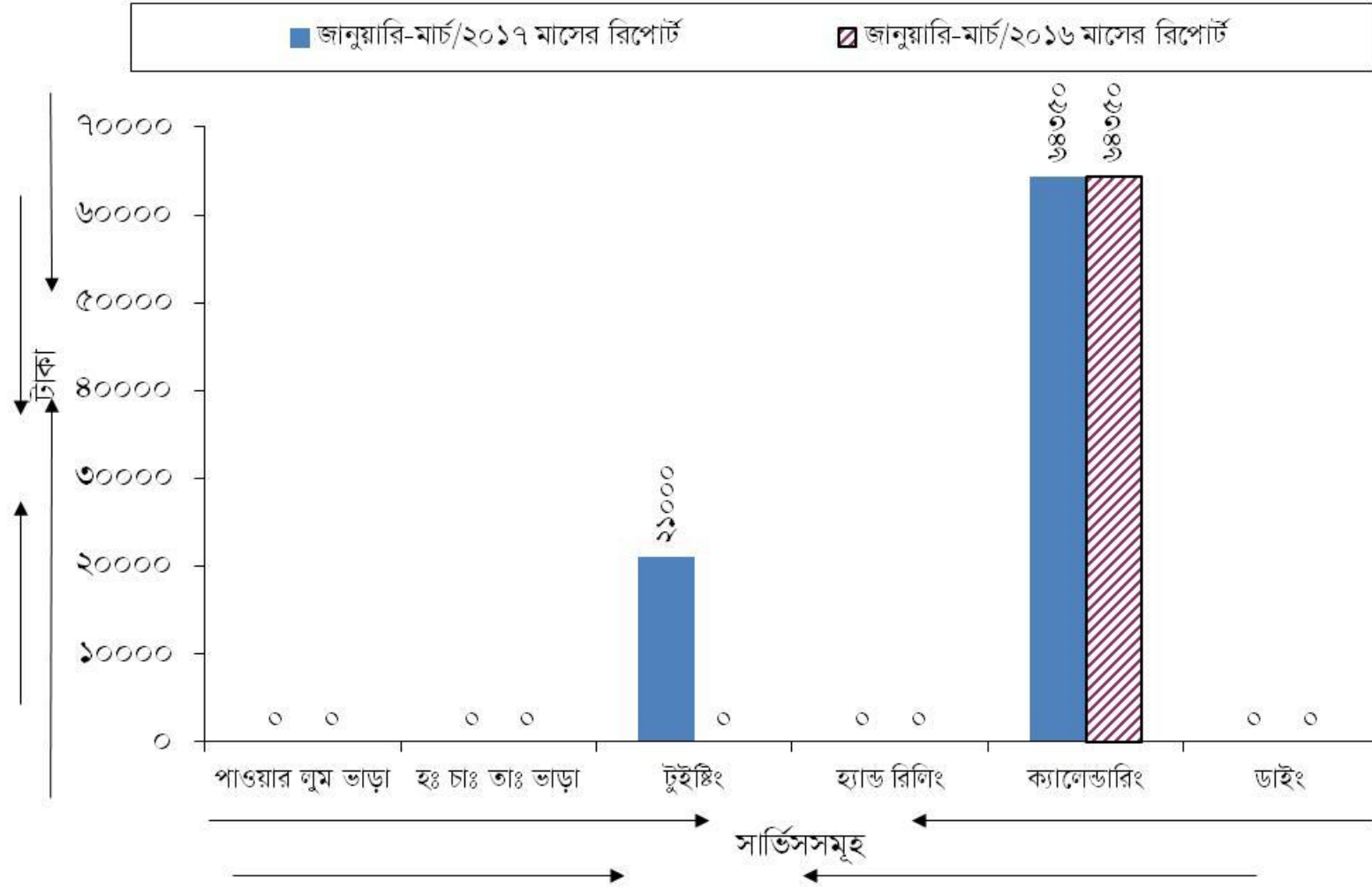
সার্ভিসসমূহের নাম :	সার্ভিসিং এর পরিমাণ (মিটার/কেজি)		সার্ভিসিং হতে আয়		আয় হ্রাস/বৃদ্ধি এর পরিমাণ	শতকরা হার	হ্রাস/বৃদ্ধির কারণ	মন্তব্য
	জানুয়ারি-মার্চ/২০১৭	জানুয়ারি-মার্চ/২০১৬	জানুয়ারি-মার্চ/২০১৭	জানুয়ারি-মার্চ/২০১৬				
১। পাওয়ার লুম ভাড়া	-	-	-	-	জানুয়ারি-মার্চ/২০১৬ তিন মাসের মোট সার্ভিসিং আয় অপেক্ষা জানুয়ারি-মার্চ/২০১৭ এ তিন মাসের মোট সার্ভিসিং আয় ২১,০০০/- টাকা বৃদ্ধি পেয়েছে।	জানুয়ারি-মার্চ/২০১৬ এ তিন মাসের মোট সার্ভিসিং আয় এবং জানুয়ারি-মার্চ/২০১৭ এ তিন মাসের মোট সার্ভিসিং আয় বৃদ্ধির হার ৩২.৬৩%।	টুইস্টিং সার্ভিস কার্যক্রম চালু করায় সার্ভিসিং আয় বৃদ্ধি পেয়েছে।	বৈদ্যুতিক ও হস্তচালিত তাঁত পরিচালনা পার্টি উৎপাদন বন্ধ করে দেয় এবং ডাইং, টুইস্টিং ও হ্যান্ড রিলিং সার্ভিস বন্ধ আছে। তবে পরিচালনা পার্টি সংগ্রহের প্রচেষ্টা অব্যাহত রয়েছে।
২। হস্তচালিত তাঁত ভাড়া	-	-	-	-				
৩। ক্যালেন্ডারিং	নির্ধারিত ভাড়া	নির্ধারিত ভাড়া	৬৪,৩৫০/-	৬৪,৩৫০/-				
৪। টুইস্টিং	২,৯৪৭ কেজি	-	২১,০০০/-	-				
৫। হ্যান্ড রিলিং	-	-	-	-				
৬। ডাইং	-	-	-	-				
মোট =			৮৫,৩৫০/-	৬৪,৩৫০/-				

টিএফসি, শাহজাদপুর, সিরাজগঞ্জ কেন্দ্রের ত্রৈ-মাসিক মূল্যায়নের লেখচিত্র

■ অক্টোবর ২০১৬ মাসের রিপোর্ট
 ▨ নভেম্বর ২০১৬ মাসের রিপোর্ট
 ▩ ডিসেম্বর ২০১৬ মাসের রিপোর্ট



টিএফসি, শাহজাদপুর, সিরাজগঞ্জ কেন্দ্রের ত্রৈ-মাসিক মূল্যায়নের লেখচিত্র



বাংলাদেশ তাঁত বোর্ডের সার্ভিসেস এ্যান্ড ফ্যাসিলিটিজ সেন্টার (এসএফসি), কুমারখালী’র সার্ভিসিং কার্যক্রমের ত্রৈ-মাসিক মূল্যায়ন প্রতিবেদন

(ক) জানুয়ারি-মার্চ/২০১৭ মাসের ত্রৈ-মাসিক অগ্রগতি :

সার্ভিসসমূহের নাম :	সার্ভিসিং এর পরিমাণ (মিটার/কেজি)			সার্ভিসিং হতে আয়			আয়-হ্রাস/বৃদ্ধি এর পরিমাণ	শতকরা হার	হ্রাস/বৃদ্ধির কারণ	মন্তব্য
	জানুয়ারি ২০১৭	ফেব্রুয়ারি ২০১৭	মার্চ ২০১৭	জানুয়ারি ২০১৭	ফেব্রুয়ারি ২০১৭	মার্চ ২০১৭				
১। উইভিং	৬,৪১৯ মিঃ	৬,৩০৯ মিঃ	৬,৪১০ মিঃ	৮,০০১/-	৮,০০১/-	৮,০০১/-	জানুয়ারি, ফেব্রুয়ারি ও মার্চ ২০১৭ মাসের সার্ভিসিং আয় সমান সার্ভিসিং হওয়ায় আয়ের হ্রাস বৃদ্ধি হয়নি।	জানুয়ারি, ফেব্রুয়ারি ও মার্চ ২০১৭ মাসের সার্ভিসিং আয় একই হওয়ায় আয়ের হ্রাস বৃদ্ধির হার শূন্য।	উইভিং সার্ভিসে ন্যূনতম চার্জ আদায় করা হয়। রিলিং ও ডাইং সুতা কার্যক্রম বন্ধ রয়েছে। কেন্দ্রের অন্য সকল সার্ভিসই নির্ধারিত ভাড়া পরিচালিত হচ্ছে।	
২। হস্ত চালিত তাঁত ভাড়া	১০০৫ মিঃ	৯১৪ মিঃ	১,০৫১ মিঃ	১,৬০০/-	১,৬০০/-	১,৬০০/-				
৩। টুইস্টিং	১,৯০৫ কেজি	১,৯৪৬ কেজি	১,৯৭৩ কেজি	১০,৫০০/-	১০,৫০০/-	১০,৫০০/-				
৪। ক্যালেন্ডারিং,সাইজিং কেয়ার ও ডাইং সার্ভিসিং	৪,১১,৩০০মিঃ	৪,২৯,৫৮০ মিঃ	৪,২০,৪৪০মিঃ	১,১৫,০০০/-	১,১৫,০০০/-	১,১৫,০০০/-				
৫। রিলিং	-	-	-	-	-	-				
৬। প্রিন্টিং টেবিল ভাড়া	১,৭৩৬ মিঃ	১,৮৭৩ মিঃ	২,০১১ মিঃ	১৮,০০০/-	১৮,০০০/-	১৮,০০০/-				
৭। ডাইং (সুতা)	-	-	-	-	-	-				
			মোট	১,৫৩,১০১/-	১,৫৩,১০১/-	১,৫৩,১০১/-				

(খ) জানুয়ারি-মার্চ/২০১৭ এবং জানুয়ারি-মার্চ/২০১৬, ০৩ (তিন) মাসের মোট অগ্রগতির তুলনামূলক চিত্র :

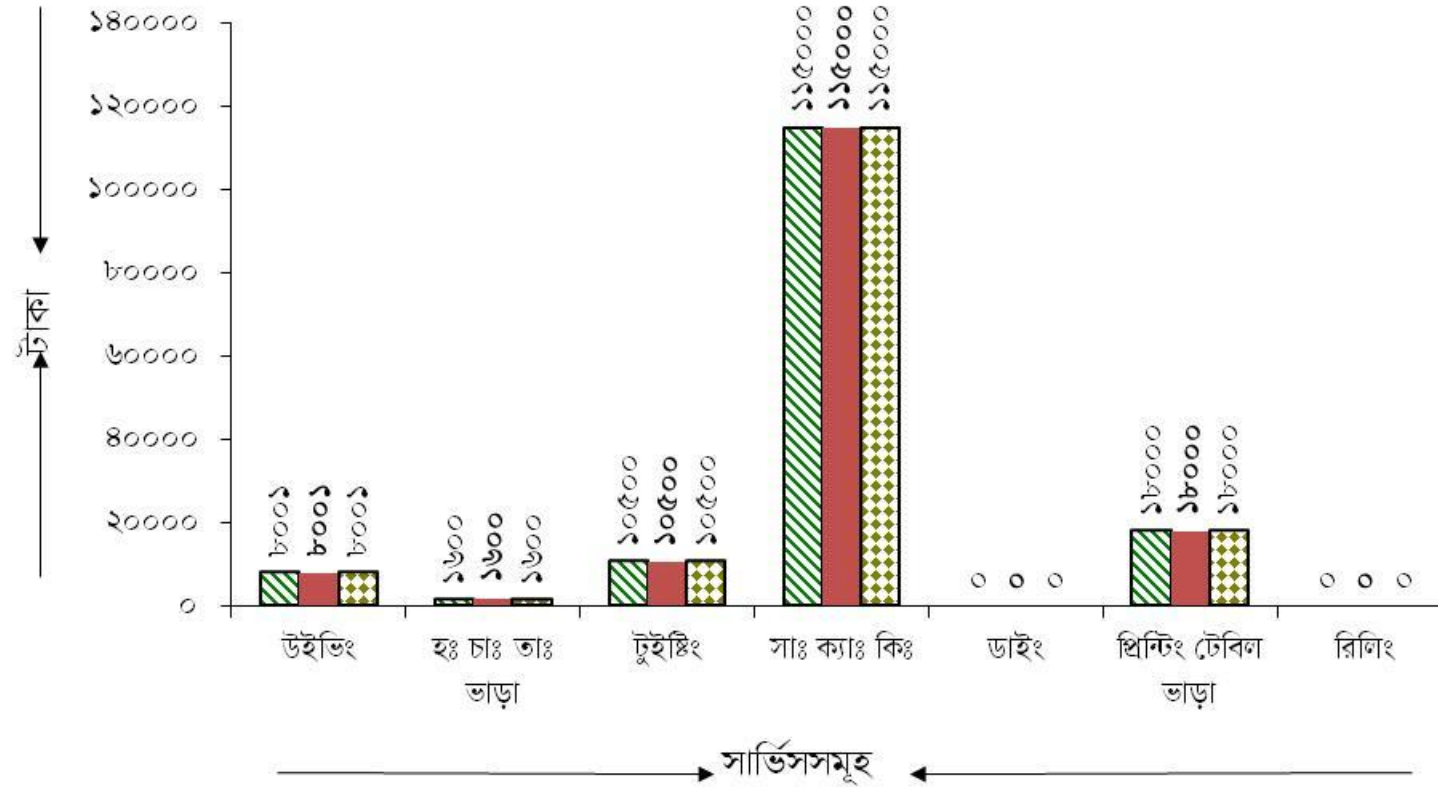
সার্ভিসসমূহের নাম :	সার্ভিসিং এর পরিমাণ (মিটার/কেজি)		সার্ভিসিং হতে আয়		আয়-হ্রাস/বৃদ্ধি এর পরিমাণ	শতকরা হার	হ্রাস/বৃদ্ধির কারণ	মন্তব্য
	জানুয়ারি-মার্চ/২০১৭	জানুয়ারি-মার্চ/২০১৬	জানুয়ারি-মার্চ/২০১৭	জানুয়ারি-মার্চ/২০১৬				
১। উইভিং	১৯,১৩৮ মিঃ	১৯,৯৪৩ মিঃ	২৪,০০৩/-	২৪,০০৩/-	জানুয়ারি-মার্চ/২০১৬ এ তিন মাসের মোট সার্ভিসিং আয় অপেক্ষা ও জানুয়ারি-মার্চ/২০১৭ তিন মাসের সার্ভিসিং আয় ৪৯,১৯৭/- টাকা বৃদ্ধি পেয়েছে।	জানুয়ারি-মার্চ/২০১৬ এ তিন মাসের সার্ভিসিং আয় অপেক্ষা জানুয়ারি-মার্চ/২০১৭ এ তিন মাসের সার্ভিসিং আয় বৃদ্ধির হার ১২%।	ক্যালেন্ডারিং ও প্রিন্টিং টেবিল এর মাসিক নির্ধারিত ভাড়া বৃদ্ধি করায় সার্ভিসিং আয় বৃদ্ধি পেয়েছে।	উইভিং সার্ভিসে ন্যূনতম চার্জ আদায় করা হয়। রিলিং ও ডাইং সুতা কার্যক্রম বন্ধ রয়েছে। কেন্দ্রের অন্য সকল সার্ভিসই নির্ধারিত ভাড়া পরিচালিত হচ্ছে।
২। হস্ত চালিত তাঁত ভাড়া	২,৯৭০ মিঃ	৩,৫১৯ মিঃ	৪,৮০০/-	৪,৮০০/-				
৩। টুইস্টিং	৫,৮৪৬ কেজি	১০,২৫০ কেজি	৩১,৫০০/-	৩০,৩০৩/-				
৪। ক্যালেন্ডারিং,সাইজিং কেয়ার ও ডাইং সার্ভিসিং	১২,৬১,৩২০ মিঃ	১১,১৩,৩৬০ মিঃ	৩,৪৫,০০০/-	৩,০৬,০০০/-				
৫। রিলিং	-	-	-	-				
৬। প্রিন্টিং টেবিল ভাড়া	৫,৬২০ মিঃ	৯,৪১৪ মিঃ	৫৪,০০০/-	৪৫,০০০/-				
৭। ডাইং (সুতা)	-	-	-	-				
		মোট =	৪,৫৯,৩০৩/-	৪,১০,১০৬/-				

এসএফসি, কুমারখালী, কুষ্টিয়া কেন্দ্রের ত্রৈ-মাসিক মূল্যায়নের লেখচিত্র

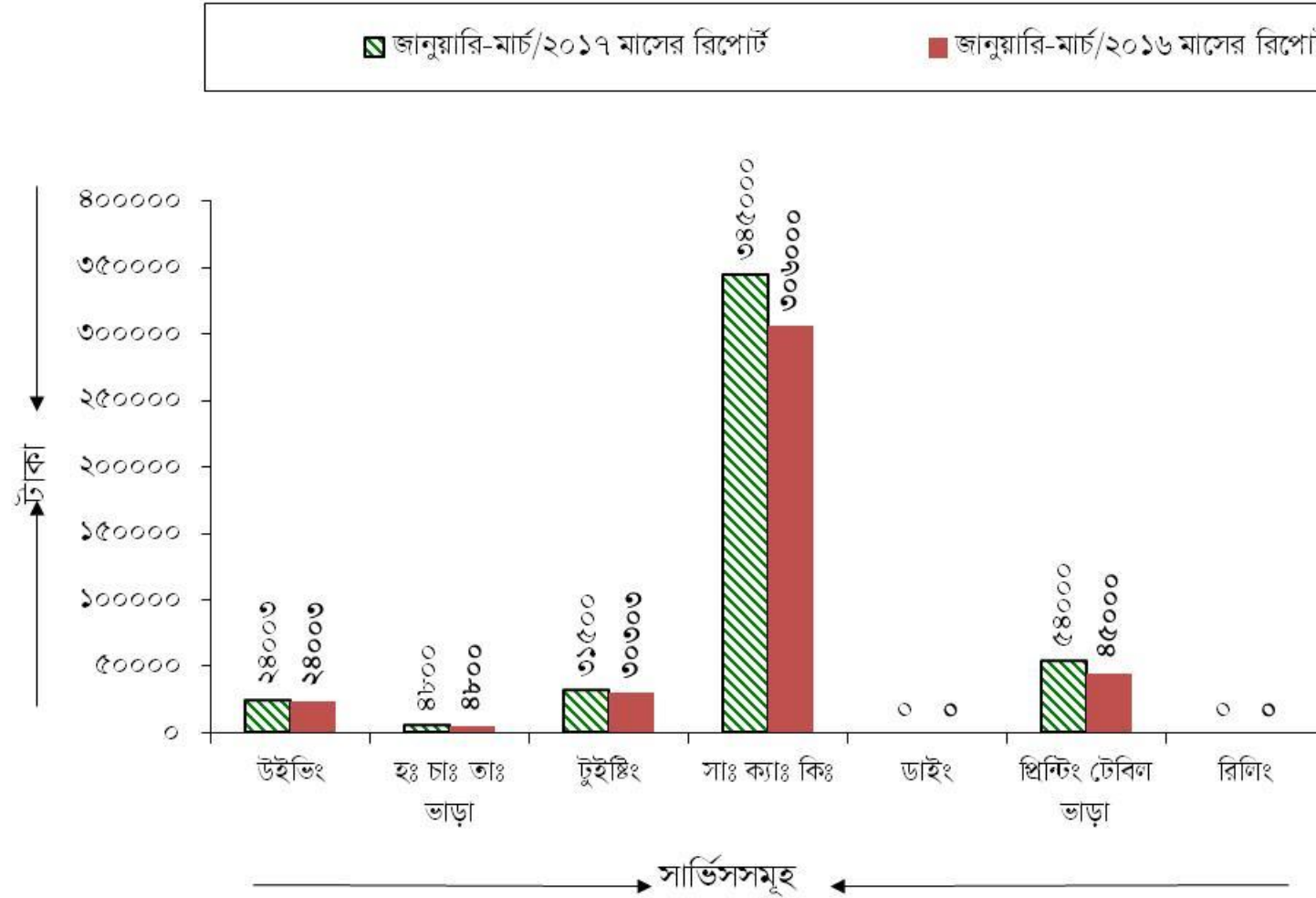
জানুয়ারি ২০১৭ মাসের রিপোর্ট

 ফেব্রুয়ারি ২০১৭ মাসের রিপোর্ট

 মার্চ ২০১৭ মাসের রিপোর্ট



এসএফসি, কুমারখালী, কুষ্টিয়া কেন্দ্রের ত্রৈ-মাসিক মূল্যায়নের লেখচিত্র



পরিশিষ্ট-‘ঘ’

বস্ত্র ও পাট মন্ত্রণালয়ের সাথে বাংলাদেশ তীত বোর্ডের ২০১৬-২০১৭ অর্থ বছরের সম্পাদিত বার্ষিক কর্মসম্পাদন চুক্তি (APA)

অনুযায়ী জানুয়ারি-মার্চ/২০১৭ পর্যন্ত ত্রৈ-মাসিক অগ্রগতি

তীত বস্ত্র উৎপাদনে বয়নপূর্ব সেবাঃ

কার্যক্রম	কর্মসম্পাদন সূচক	একক	কর্মসম্পাদন সূচকের মান	লক্ষ্যমাত্রা (২০১৬-১৭)	প্রতি প্রান্তিকে লক্ষ্যমাত্রা	১ম প্রান্তিকে (জুলাই-সেপ্টেম্বর/১৬) অগ্রগতি	২য় প্রান্তিকে (অক্টোবর-ডিসেম্বর/১৬) অগ্রগতি	৩য় প্রান্তিকে (জানুয়ারি-মার্চ/১৭) অগ্রগতি	৩য় প্রান্তিকে (জানুয়ারি-মার্চ/১৭) অগ্রগতির হার	২০১৬-১৭ অর্থ বছরে অর্জন (জুলাই-মার্চ)	২০১৬-১৭ অর্থ বছরে অর্জনের শতকরা হার (জুলাই-মার্চ)
১	২	৩	৪	৫	৬	৭	৮	৯	১০	১১	১২
১.১ তীত বস্ত্র উৎপাদনে সহায়তা	[১.১.১] বয়নপূর্ব সেবা (টুইস্টিং) এর মাধ্যমে উৎপাদিত সুতার পরিমাণ	কেজি	৩.০০	১৬,০০০	৪,০০০	০০	৫,৭৩২	৮,৭৭১	২১৯.২৮%	১৪,৫০৩	৯০.৬৪%

তীত বস্ত্র উৎপাদনে বয়নোত্তর সেবাঃ

কার্যক্রম	কর্মসম্পাদন সূচক	একক	কর্মসম্পাদন সূচকের মান	লক্ষ্যমাত্রা (২০১৫-১৬)	প্রতি প্রান্তিকে লক্ষ্যমাত্রা	১ম প্রান্তিকে (জুলাই-সেপ্টেম্বর/১৬) অগ্রগতি	২য় প্রান্তিকে (অক্টোবর-ডিসেম্বর/১৬) অগ্রগতি	৩য় প্রান্তিকে (জানুয়ারি-মার্চ/১৭) অগ্রগতি	৩য় প্রান্তিকে (জানুয়ারি-মার্চ/১৭) অগ্রগতির হার	২০১৬-১৭ অর্থ বছরে অর্জন (জুলাই-মার্চ)	২০১৬-১৭ অর্থ বছরে অর্জনের শতকরা হার (জুলাই-মার্চ)
১	২	৩	৪	৫	৬	৭	৮	৯	১০	১১	১২
১.১ তীত বস্ত্র উৎপাদনে সহায়তা	[১.১.২] বয়নোত্তর সেবার মাধ্যমে উৎপাদিত তীত বস্ত্রের পরিমাণ	কোটি গজ	১০	৩.৫০	০.৮৭৫	০.৮৫০	০.৮২	০.৯৬	১০৯.৭১%	২.৬৩	৭৫.১৪%